

**EPA 14.10.2021**

**Teraviljaturust riskijuhtimise valguses**

**MARGE PÄHKEL**

**SCANDAGRA**

# Nisu hinna liikumine – söödanisu 230 eur/t sadamas

Dets'21 Matif



- ✓ Nisu toodangut vähendati -5 mln vs sept, 775 mln t ( 12.okt USDA)
- ✓ Tarbimine 789 mln t, laojääk 277 mln t
- ✓ Uus saak ca 25.- 30 eur vs vana saak
- ✓ Enimkaubeldav nisu maailmas on 12,5% proteiin

SCANDAGRA

# EUR/USD kurss

CBOT



Allikas: FutureSource

SCANDAGRA

- ✓ Madal euro mõjub Euroopa viljahinnale positiivselt
- ✓ Sisendie hinnad peaksid olema selle võrra parema hinnaga.....

# Nisu hinna liikumine CBOT

CBOT



- ✓ Ameerika nisu hindade järsk langus
- ✓ Maisi ja soja hindade langus surub nisu hinda langusse

# Maisi hinna liikumine

CBOT



Allikas: FutureSource

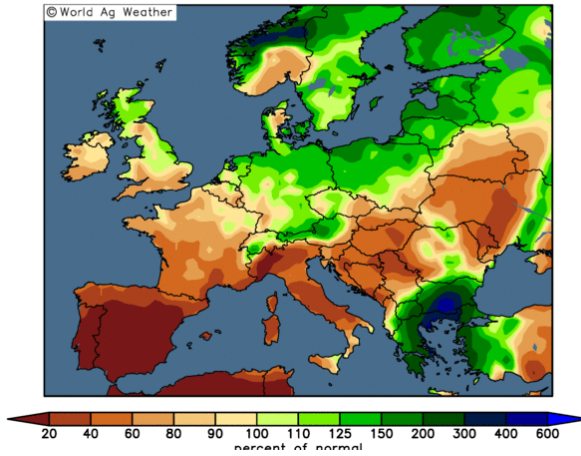
- ✓ Maisi hind börsil languses, füüsiline hind lahtine
- ✓ Uue saagi prognoos +82,7 mln t vs 2020 (12.okt USDA)
- ✓ Koristus algab, madal Hiina ostuhuvi

SCANDAGRA

# Ilmakaardid

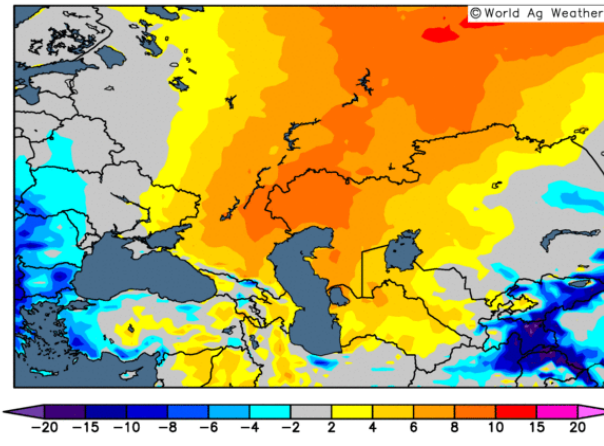
GEFS Ensemble Median: Percent of Normal Precip  
Days 1–14: 00UTC 12 Oct 2021 – 00UTC 26 Oct 2021

Model Initialized 00UTC 11 Oct 2021



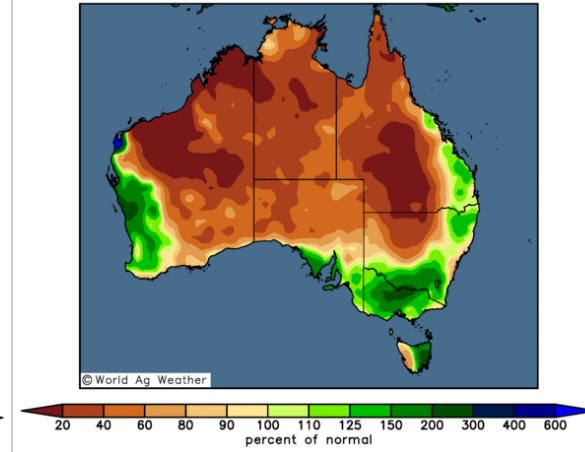
GEFS Ensemble Mean Temperature Anomaly (°F)  
Days 1–7: 00UTC 12 Oct 2021 – 00UTC 19 Oct 2021

Model Initialized 00UTC 11 Oct 2021



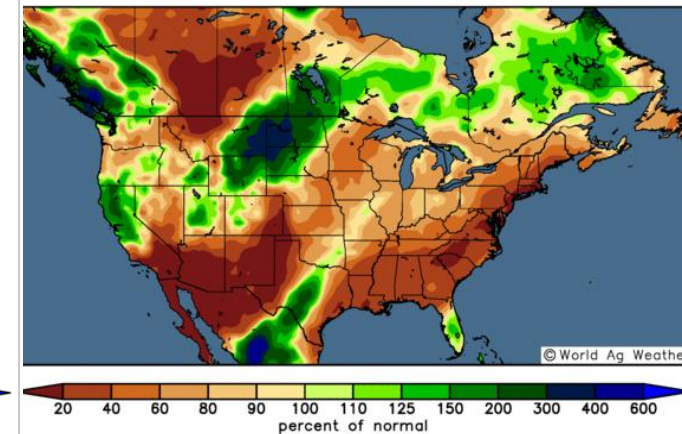
GEFS Ensemble Median: Percent of Normal Precip  
Days 1–14: 00UTC 12 Oct 2021 – 00UTC 26 Oct 2021

Model Initialized 00UTC 11 Oct 2021



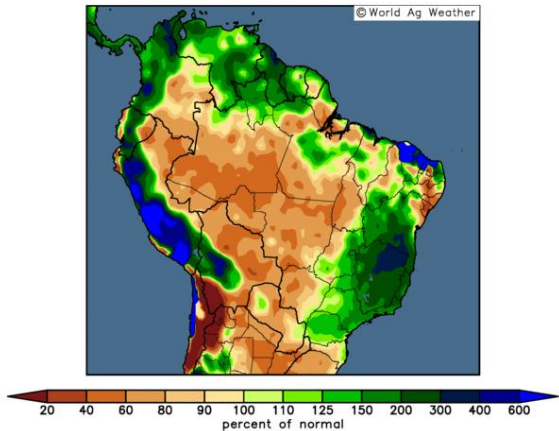
GEFS Ensemble Median: Percent of Normal Precip  
Days 1–14: 00UTC 12 Oct 2021 – 00UTC 26 Oct 2021

Model Initialized 00UTC 11 Oct 2021



GEFS Ensemble Median: Percent of Normal Precip  
Days 1–14: 00UTC 12 Oct 2021 – 00UTC 26 Oct 2021

Model Initialized 00UTC 11 Oct 2021



Allikas: World Ag Weather

- ✓ Euroopas head ilmastikuolud – Prantsusmaa hakkab külvama
- ✓ Musta mere piirkonnas kuivem- Venemaa külvab vähem talinisu -1mln ha
- ✓ Ukrainas maisi koristus hilineb
- ✓ Austraalia on koristuse ootuses: nisu 31,5 mln t, oder: 12 mln t, raps 4,8 mln t
- ✓ USA's lähiajal kuiv ja laseb maisi koristada
- ✓ Brasiilia on saanud vihma – hakati hoogsalt soja külvama

# Soja hinna liikumine CBOT

CBOT



Allikas: FutureSource

- ✓ Sojasaagi prognoos + 20 mln t vs 2020 (12.okt USDA)
- ✓ Hind langustrendis, laovaru tõus + 5 mln

SCANDAGRA

# Rapsi hinna liikumine

Nov'21 Matif

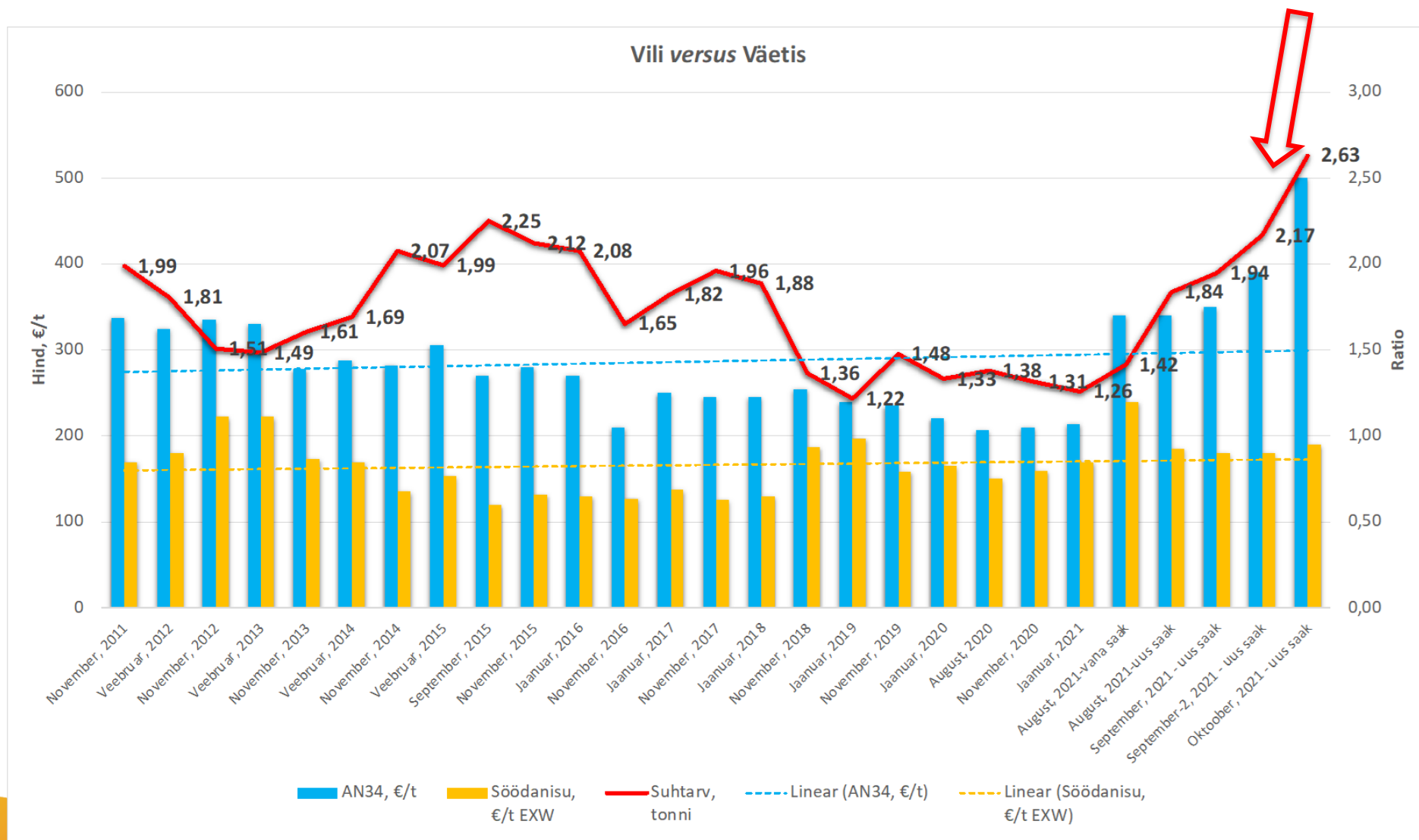


Allikas: FutureSource

- ✓ Rapsi hinna kiire tõus – matif 640 eur/t juures
- ✓ USDA: toodang – 5,1 mln t vs 2020 (12.okt)
- ✓ Euroopa toodang 17,1 mln t vs vajadus 21-22 mln t (12.okt USDA)



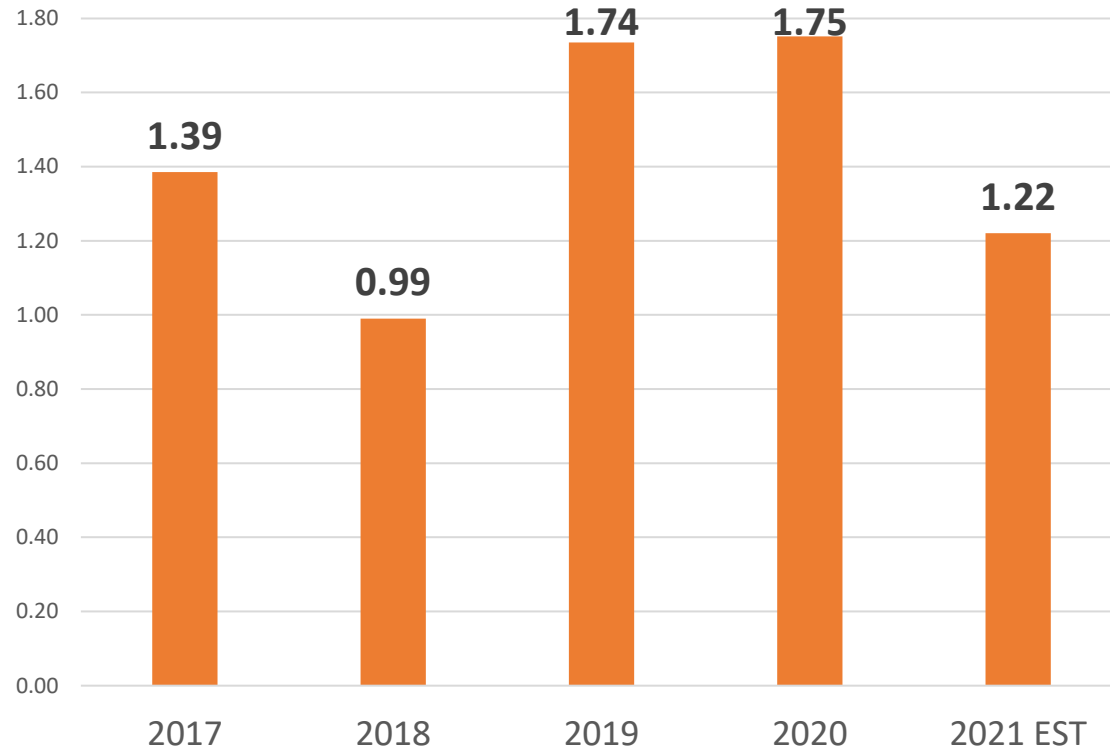
# Vili vs väetis



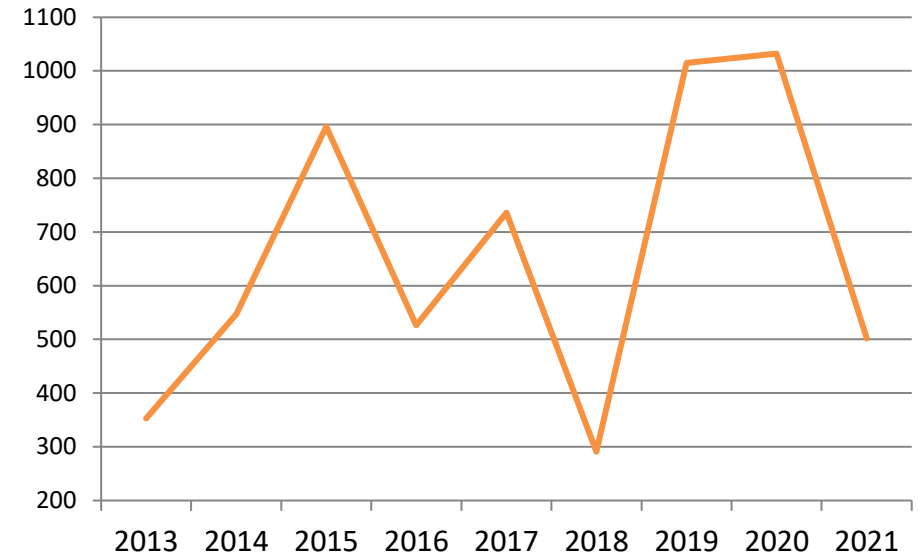
Allikas: Scandagra Eesti

# Meie viljasaak 2021

Teravili + kaunvili



eksport teravili +kaunvili



- ✓ Kui suur on 2021 saak? – 30..-35% ?
- ✓ Sisetarbimine teraviljal ca 700-720 tuh tonni/aastas
- ✓ Odrasaak: ca 400 tuh t (-170 tuh vs 2020 ?), ha – 5,6%
- ✓ Nisusaak: ca 700 tuh t (-150 tuh vs 2020 ?), ha + 8,3 %

# Kokkuvõte

- ✓ Riskid muutuvad veelgi suuremaks
- ✓ Hinnatasemed on liiga kõrgel – oodatakse stabiliseerumist
- ✓ Ilmarisk jääb
- ✓ Sisendite ostmisel fikseeri vilja hind vastu
- ✓ Talivilja suurenev osakaal – kõrgem saagi potentsiaal
- ✓ Riskide hajutamine kultuuride lõikes

**TÄNAN!**

**SCANDAGRA**