



ENERGIA  
juhtimiskeskus

*Kompass energiaturul*

# VÕRGUTEENUSE TASU

- Ei ole sama mis elektri kulu,
- Moodustab 2/3 kogu elektriarvest,
- Surm, maksud, võrguteenuse tasu,
- Igas mõõtepunktis üks pakkuja,
- 85%\* tarbijatest maksavad rohkem, kui peaksid.

\* Energia Juhtimiskeskuse statistika 2014 kuni 2019.

# LIIGSE KULU PEAMISED PÕHJUSED

- Info puudus,
- Hinnamuudatused,
- Väikeses kirjas tekst,
- Tarbimise muutumine,
- Vastutava isiku muutumine,
- Vajadusest oluliselt suurem peakaitse,
- Võrguettevõtte on kasumit taotlev ettevõtte.

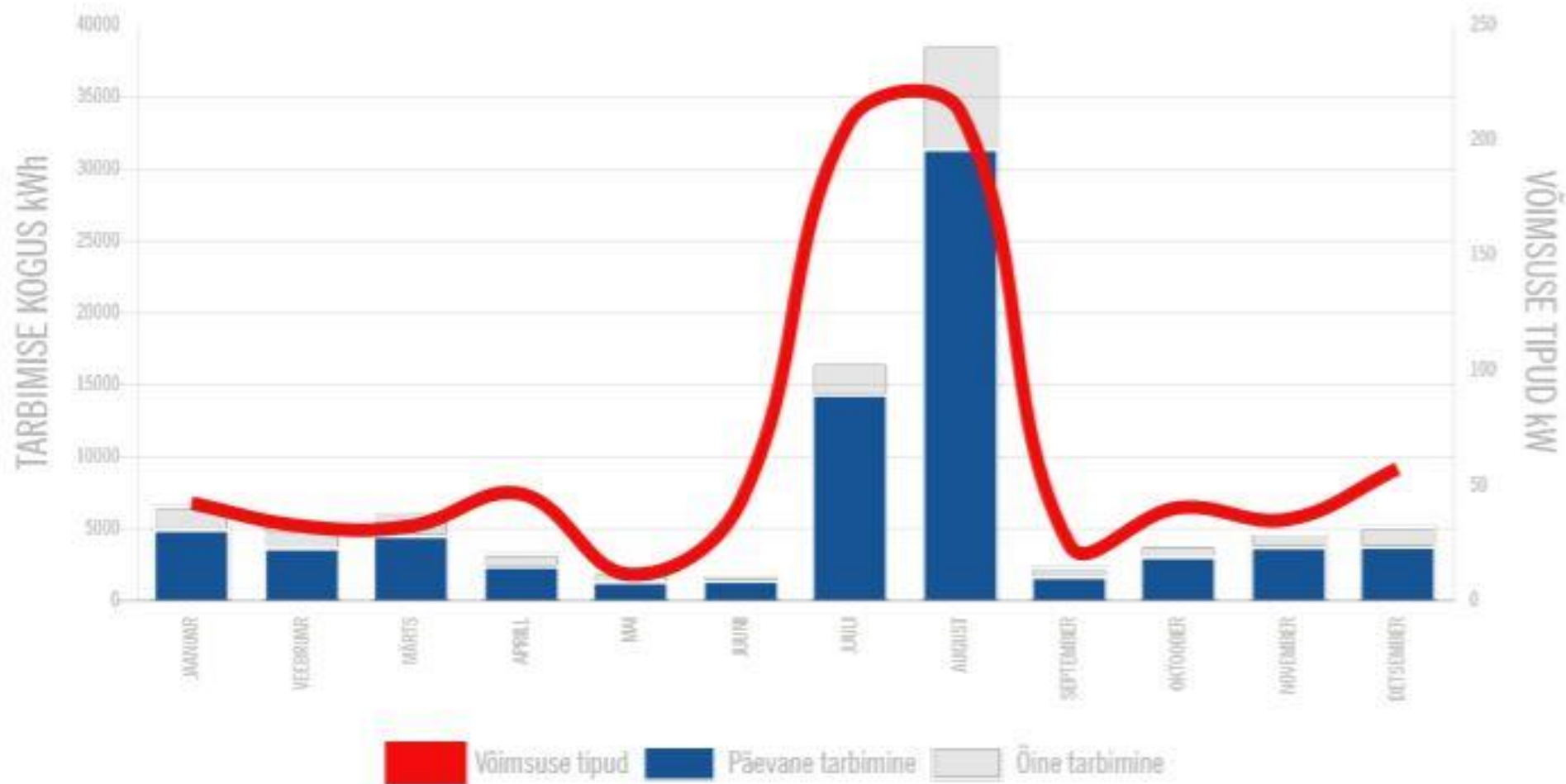
PÜSITASU  
AKTSIIS PÄEVANE TARIIF  
LÄBILASKEVÕIME FAASIDE ARV  
< 630kW > LUBATUD KASUTUSVÕIMSUS  
ÜLD TARIIF VÕRGUÜHENDUSE PÜSITASU  
KASUTUSVÕIMSUS LIITUMISPUNKTIDE ARV  
TAASTUVENERGIA TASU ÖINE TARIIF  
TEGELIK KASUTUSVÕIMSUS

# KULU VÄHENDAMISE VÕIMALUSED

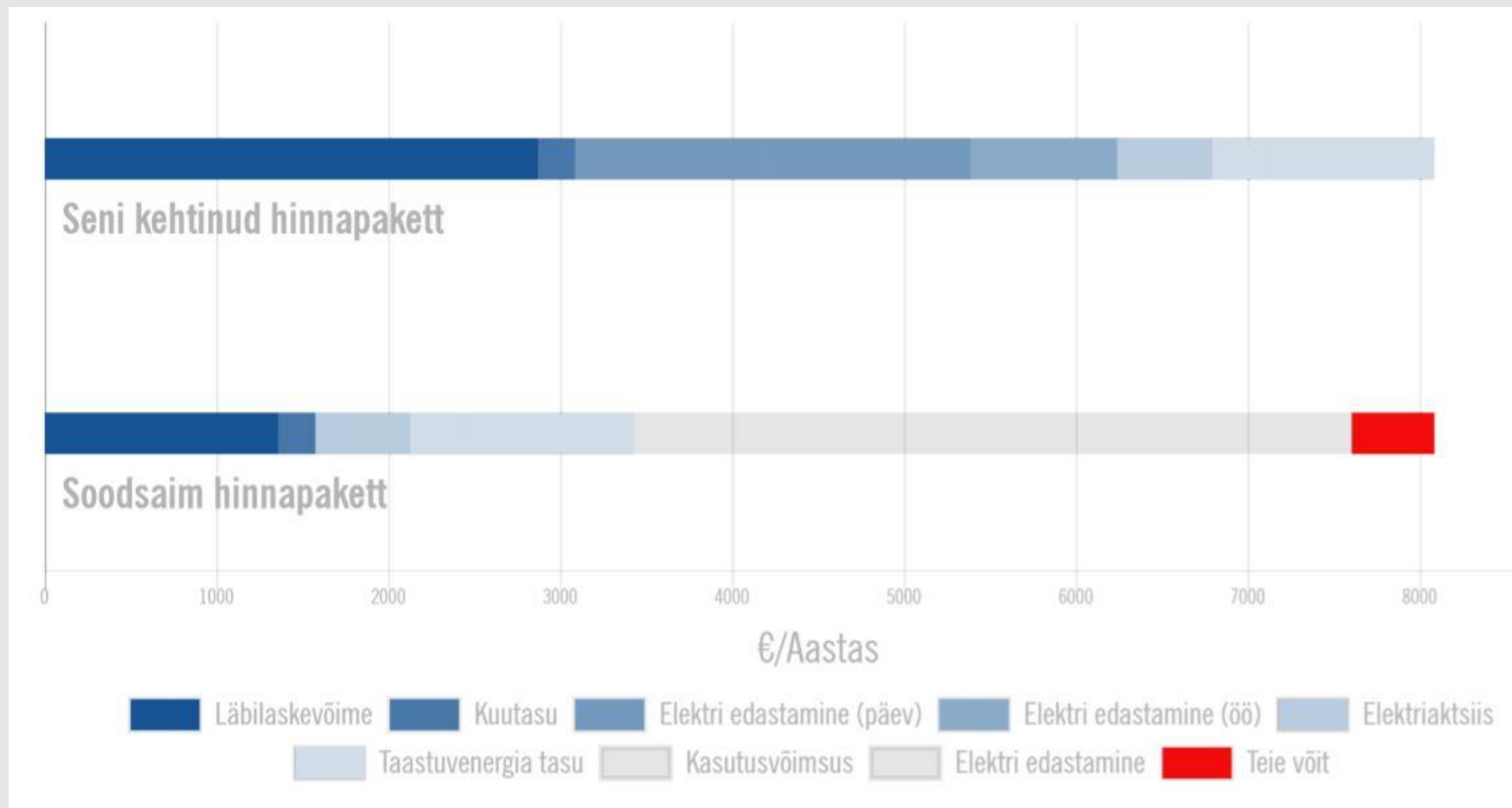
- Hinnakirja ja tingimuste jälgimine,
- Hinnapakettide pidev muutmine,
- Peakaitsme vähendamine,
- Tarbimise muutumise jälgimine,
- Regulaarne aastase optimeerimise tellimine,
- Igakuise optimeerimise teenus.

PÜSITASU  
AKTSIIS PÄEVANE TARIIF  
LÄBILASKEVÕIME FAASIDE ARV  
< 630kW > LUBATUD KASUTUSVÕIMSUS  
ÜLD TARIIF VÕRGUÜHENDUSE PÜSITASU  
KASUTUSVÕIMSUS LIITUMISPUNKTIDE ARV  
TAASTUVENERGIA TASU ÖINE TARIIF  
TEGELIK KASUTUSVÕIMSUS

## 1. TARBIMISE ÜLDINFO



# NÄIDE



## 2A. SAAVUTATUD SÄÄST



Sääst on saavutatud võrgulepingu muutmisega

## 2B. TARBIMISE MUUTUS AASTASES VÕRDLUSES



Viimased 12 kuud võrreldes sellele eelneva 12 kuuga

## 2C. SÄÄST PEAKAITSE VÄHENDAMISEST



Vähendades peakaitset, on võimalik saada lisasääst

## Võrguteenuse kulu

Aastane kulu seni kehtinud lepingu järgi:

6 241,37 €

Kalleim võimalik pakett:

6 263,02 €

Soodsaim võimalik pakett:

5 760,30 €

**TEIE VÕIT:**

**481,07 € (7.71%)**



## Peakaitse

Suurus: 630 A

Soovitatav suurus: 307 A

**VÕIMALIK SÄÄST 1 100 €**

# IGAKUINE PAKETTIDE OPTIMEERIMINE

Pakett	Jaanuar	Veebruar	Märts	Aprill	Mai	Juuni	Juuli	August	September	Oktoober	November	Detsember	Kokku
VMA1	510,44 €	421,52 €	486,69 €	372,85 €	245,04 €	298,89 €	1 427,17 €	2 271,9 €	288,48 €	374,51 €	411,1 €	496,4 €	7 604,98 €
VMA2	510,86 €	420,5 €	483,33 €	371,1 €	242,89 €	298,45 €	1 421,41 €	2 305,41 €	286,65 €	377,86 €	413,76 €	491,25 €	7 623,47 €
VML1 (VMA3)	587,3 €	510,21 €	581,35 €	429,11 €	359,5 €	354,36 €	1 256,47 €	2 170,69 €	380,95 €	442,91 €	492,85 €	542,02 €	8 107,71 €
VML2 (VMA4) (kehtiv)	585,01 €	506,98 €	574,96 €	425,75 €	356,29 €	353,07 €	1 241,81 €	2 191,48 €	377,9 €	445,03 €	493,79 €	533,98 €	8 086,06 €
Kuine	510,44 €	420,5 €	483,33 €	371,1 €	242,89 €	298,45 €	1 241,81 €	2 170,69 €	286,65 €	374,51 €	411,1 €	491,25 €	7 302,72 €

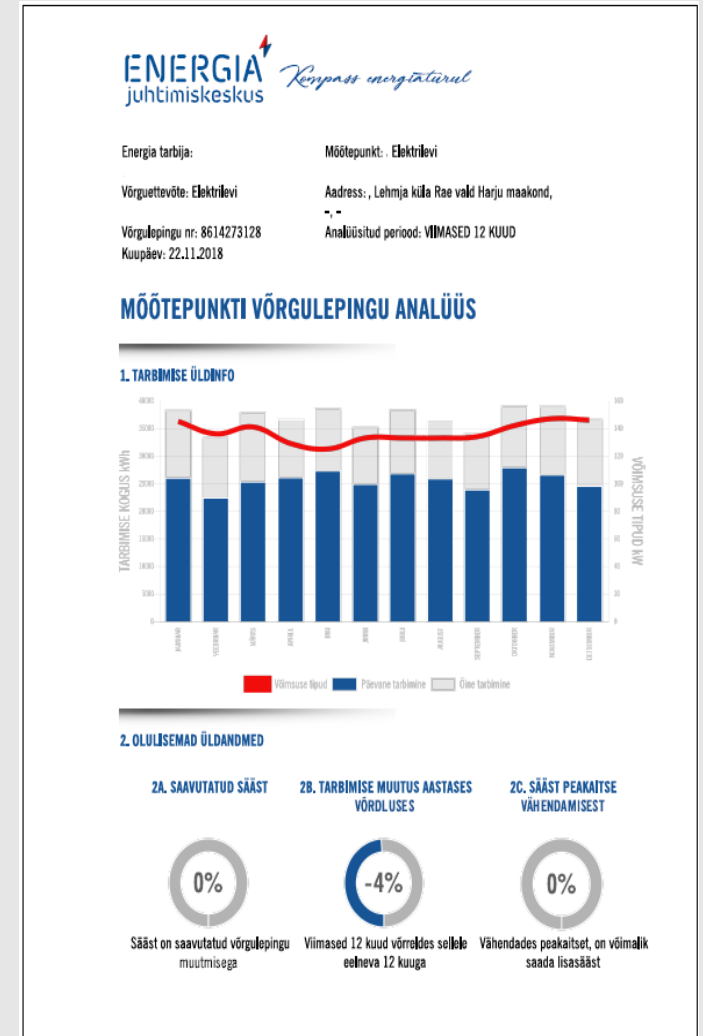
**LISA SÄÄST 302,00 €**

# PÕLLUMAJANDUSETTEVÕTTED

- Analüüsitud 250 põllumajandusettevõtet,
- Kulu vähendati 190 ettevõttel,
- Sääst aastas 90 000 eurot,
- Suurim sääst 4 500 eurot aastas,
- Suurim sääst mõõtepunktis 93%.

## KÕIK KOKKU

- 600 suurtarbijat (10 000 mõõtepunkti),
- Suurim sääst 16 000 eurot aastas,
- Kokku säästetud ~ 1 000 000 eurot



## TASUB TEGELEDA

### ÜHEKORDNE OPTIMEERIMINE

- Tasu ühekordselt ½ aastasesest säästust,
- Kui säästu ei ole, on analüüsid tasuta,

### IGAKUINE OPTIMEERIMINE

- Tasu on % igakuise paketi vahetusega saadavast lisa säästust,
- Arve ja raporteerimine poolaasta kaupa tagant järgi,
- Rahaline sääst ja võit,
- Aja ja närvide kokkuvõid.

KAOTADA EI OLE VÕIMALIK

# AITÄH!

## MAKSAME NII PALJU KUI VAJA, AGA ALATI NII VÄHE KUI VÕIMALIK!



Liilia Peramets  
liilia@juhtimiskeskus.ee  
Tel: 566 966 38



Tarvo Õng  
tarvo@juhtimiskeskus.ee  
Tel: 52 10 939



TARTUMAA  
PÕLLUMEESTE LIIT



# PROTSESS

- Helistada või saata e-kiri ja küsida volitust
- Digiallkirjastada volitus
- 5 tööpäeva jooksul saadetakse analüüsid ja tulemused
- Ise ei pea midagi tegema

## Igakuine optimeerimine

- Ise ei pea midagi tegema
- Saadav võit on suurem kui teenuse kulu
- Arve saadetakse kord poolaastas
- Raport/kokkuvõte saadetakse kord poolaastas