



European
Commission



Kaubandus Hiina suunal

Piimafoorum 2018
Rakvere, 3. oktoober

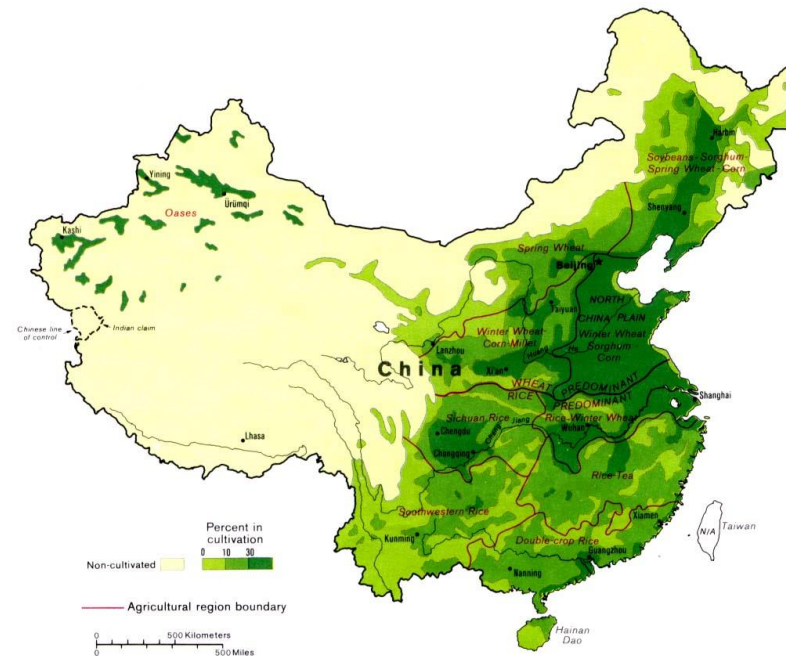
Ave Schank-Lukas
Euroopa Komisjoni Põllumajanduse ja Maaelu Peadirektooraat
Aasia ja Australaasia üksus





Miks Hiina?


- Maailma suurim toidu tootja ja tarbija, top3 toiduimportöör
- 22% maakera rahvastikust, aga 12% põllumajandusmaast
- Tarbimisharjumused
- Toiduskandaalid
- Poliitika suund kvaliteedile ja konkurentsivõimele
- Dikteerib reeglid



Toidu tarbimine Hiinas

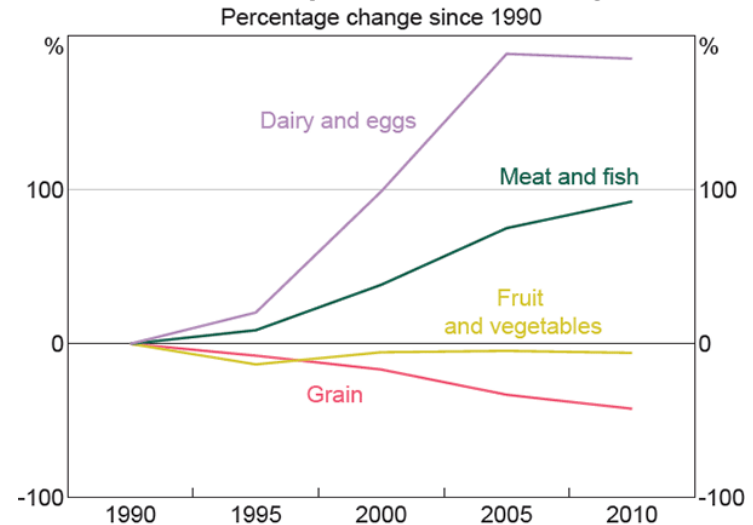
Kogus: rahvaarv kahekordistus 50 aastaga, sissetulekute kasv

TOTAL POPULATION OF CHINA



Kvaliteet: mitmekesisem toidulaud, suuremad kogused, tähelepanu toidu kvaliteedil

China – Per Capita Food Consumption*

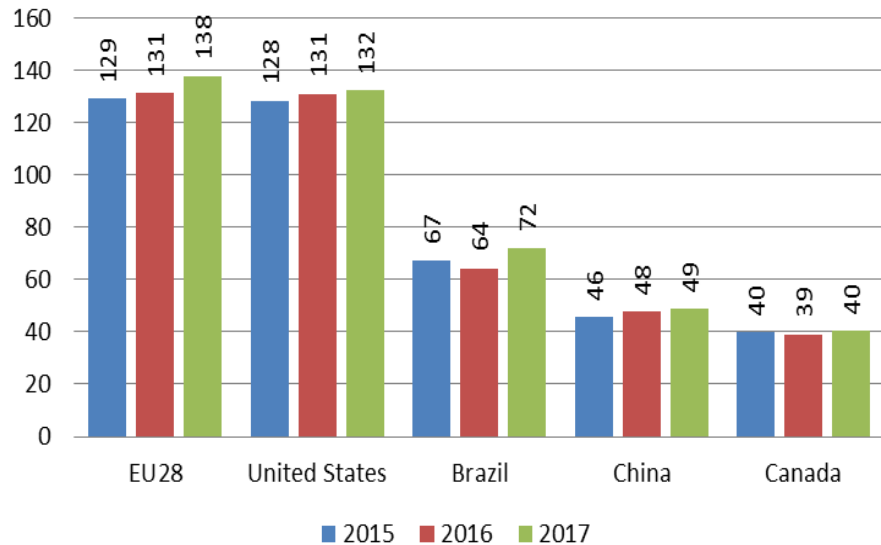


* Percentage change in kilograms of consumption per capita

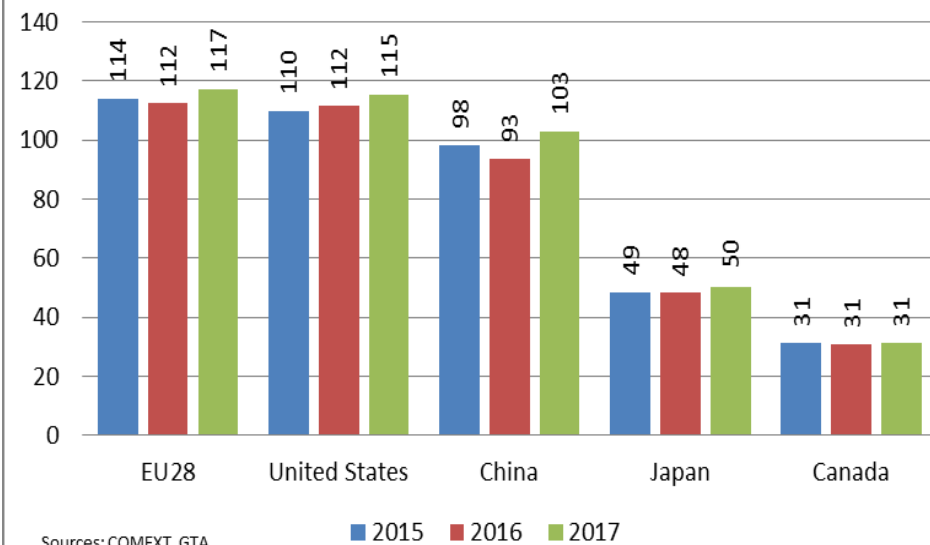
Sources: NBS; RBA

Põllumajandustoodete kaubandus maailmas

Exporters



Importers



Sources: COMEXT, GTA

TOP 10 Importers *(Jan-Jul 2018 compared to Jan-Jul 2017)*

BUTTER + BUTTEROIL

Source : GTA

	Qty in Tonnes		% 2018/2017	% EU origin		
	2 017	2 018		2 017	2 018	
Russia	58 485	35 197	↓ -40%	0%	0%	up to Jun
China	24 010	31 180	↑ +30%	9%	5%	up to Mar
United States	24 348	28 138	↑ +16%	58%	57%	
Australia	20 504	22 854	↑ +11%	11%	9%	
Iran	21 387	21 880	↔ +2%	16%	4%	
Egypt	11 404	19 650	↑ +72%	15%	7%	up to May
Philippines	17 588	15 497	↓ -12%	3%	7%	up to Jun
Mexico	26 543	12 305	↓ -54%	6%	10%	up to Jun
Singapore	10 247	12 147	↑ +19%	39%	42%	
Canada	14 002	11 482	↓ -18%	15%	1%	

S.M.P.

Source : GTA

	Qty in Tonnes		% 2018/2017	% EU origin		
	2 017	2 018		2 017	2 018	
Mexico	163 747	178 912	↑ +9%	10%	0%	up to Jun
Algeria	79 966	103 976	↑ +30%	78%	82%	up to Jun
China	74 343	82 480	↑ +11%	21%	8%	up to Mar
Philippines	78 585	76 675	↔ -2%	26%	24%	up to Jun
Malaysia	52 439	52 954	↔ +1%	20%	29%	up to May
Indonesia	53 055	47 947	↓ -10%	31%	24%	up to Apr
Egypt	25 025	40 071	↑ +60%	71%	68%	up to May
Russia	63 569	39 995	↓ -37%	0%	0%	up to Jun
Singapore	34 971	38 113	↑ +9%	28%	41%	
Thailand	38 181	36 544	↔ -4%	41%	32%	

W.M.P.

Source : GTA

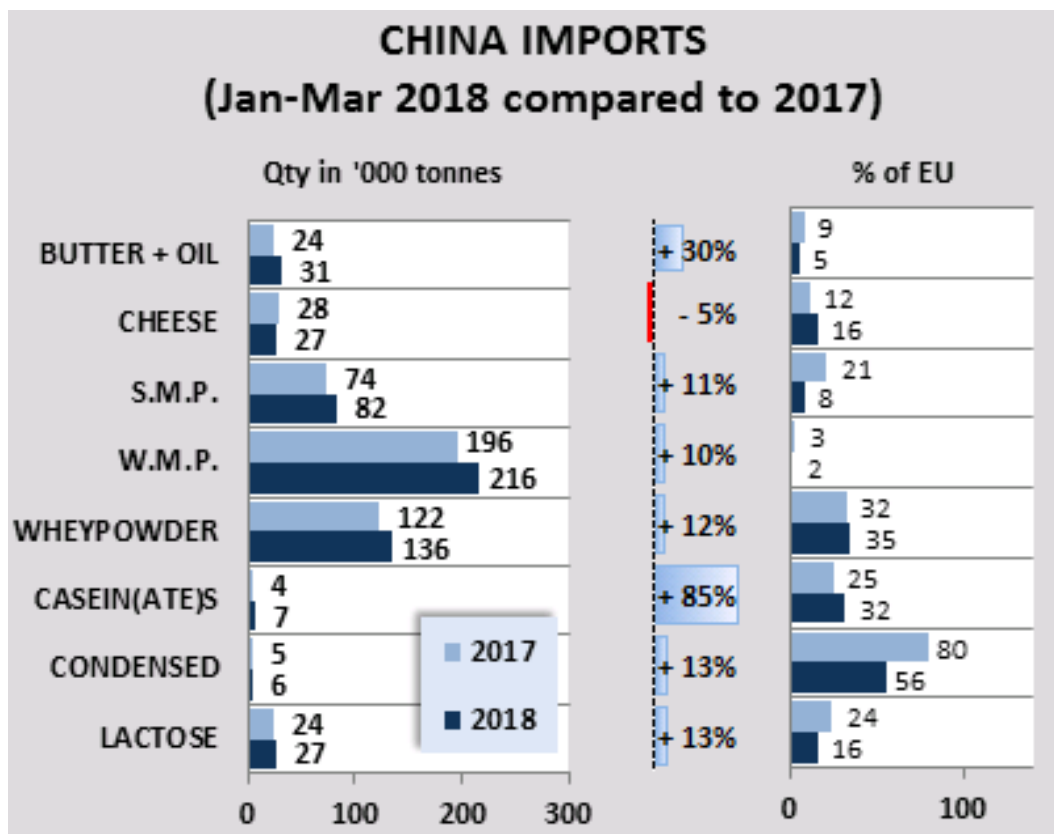
	Qty in Tonnes		% 2018/2017	% EU origin		
	2 017	2 018		2 017	2 018	
China	196 106	215 525	↑ +10%	3%	2%	up to Mar
Algeria	147 750	150 345	↔ +2%	25%	10%	up to Jun
Hong Kong	43 441	62 778	↑ +45%	57%	58%	
Sri Lanka	48 068	49 554	↔ +3%	0%	0%	
Thailand	37 912	42 487	↑ +12%	1%	4%	
Singapore	44 298	36 584	↓ -17%	18%	21%	
Brazil	56 646	31 929	↓ -44%	0%	0%	
Malaysia	18 871	26 087	↑ +38%	5%	3%	up to May
Indonesia	15 464	18 987	↑ +23%	26%	12%	up to Apr
Taiwan	16 100	17 924	↑ +11%	3%	1%	up to Jun

CHEESE

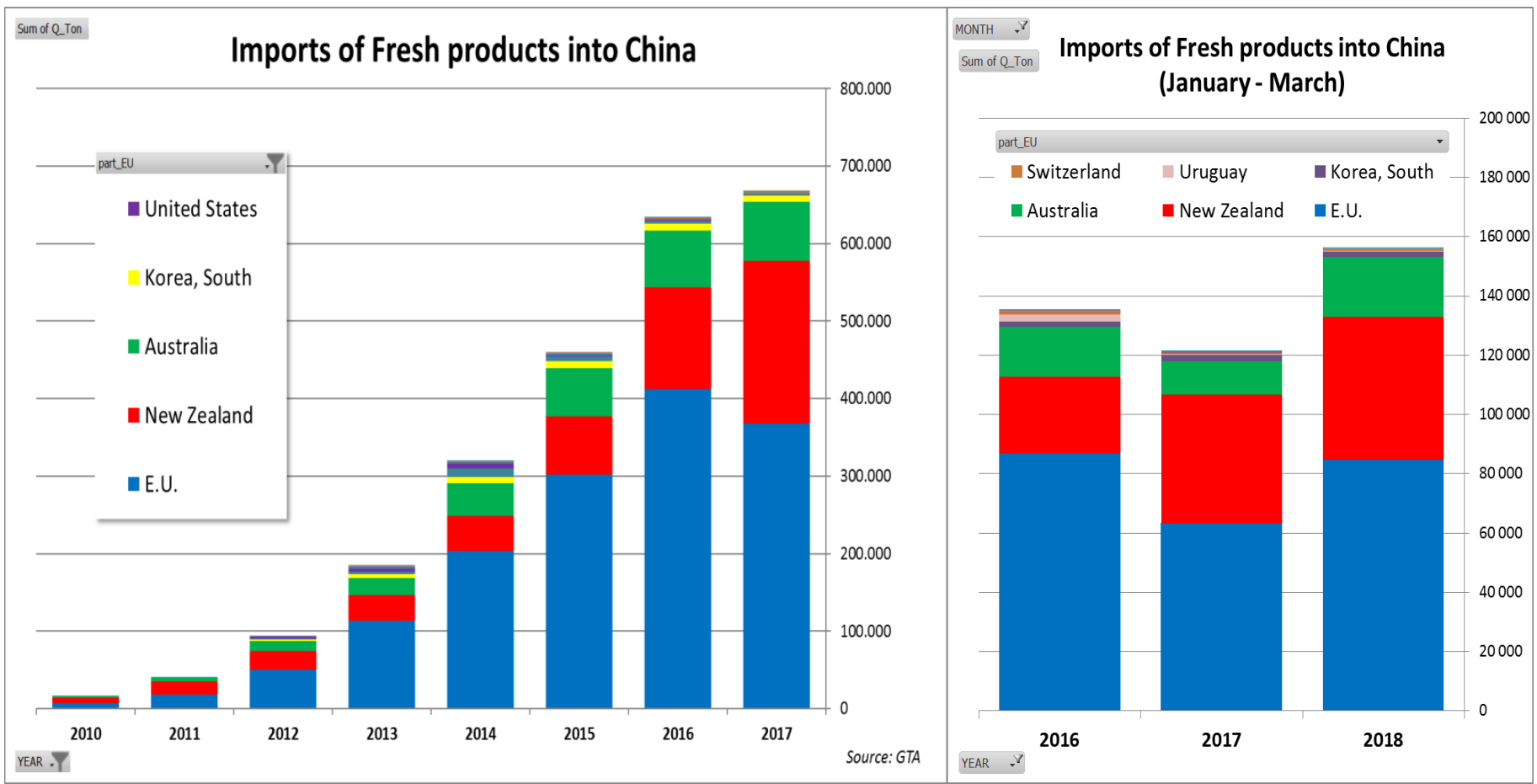
Source : GTA

	Qty in Tonnes		% 2018/2017	% EU origin		
	2 017	2 018		2 017	2 018	
Japan	156 739	166 988	↑ +7%	31%	32%	
Russia	108 812	123 066	↑ +13%	0%	0%	up to Jun
United States	101 671	94 930	↓ -7%	72%	75%	
South Korea	77 047	75 661	↔ -2%	35%	30%	
Mexico	64 674	66 772	↔ +3%	12%	11%	up to Jun
Australia	70 252	62 763	↓ -11%	19%	22%	
Switzerland	35 345	36 877	↔ +4%	99%	99%	
EU-28	31 679	33 076	↔ +4%			
Chile	30 061	31 382	↔ +4%	43%	41%	
China	28 132	26 721	↓ -5%	12%	16%	up to Mar

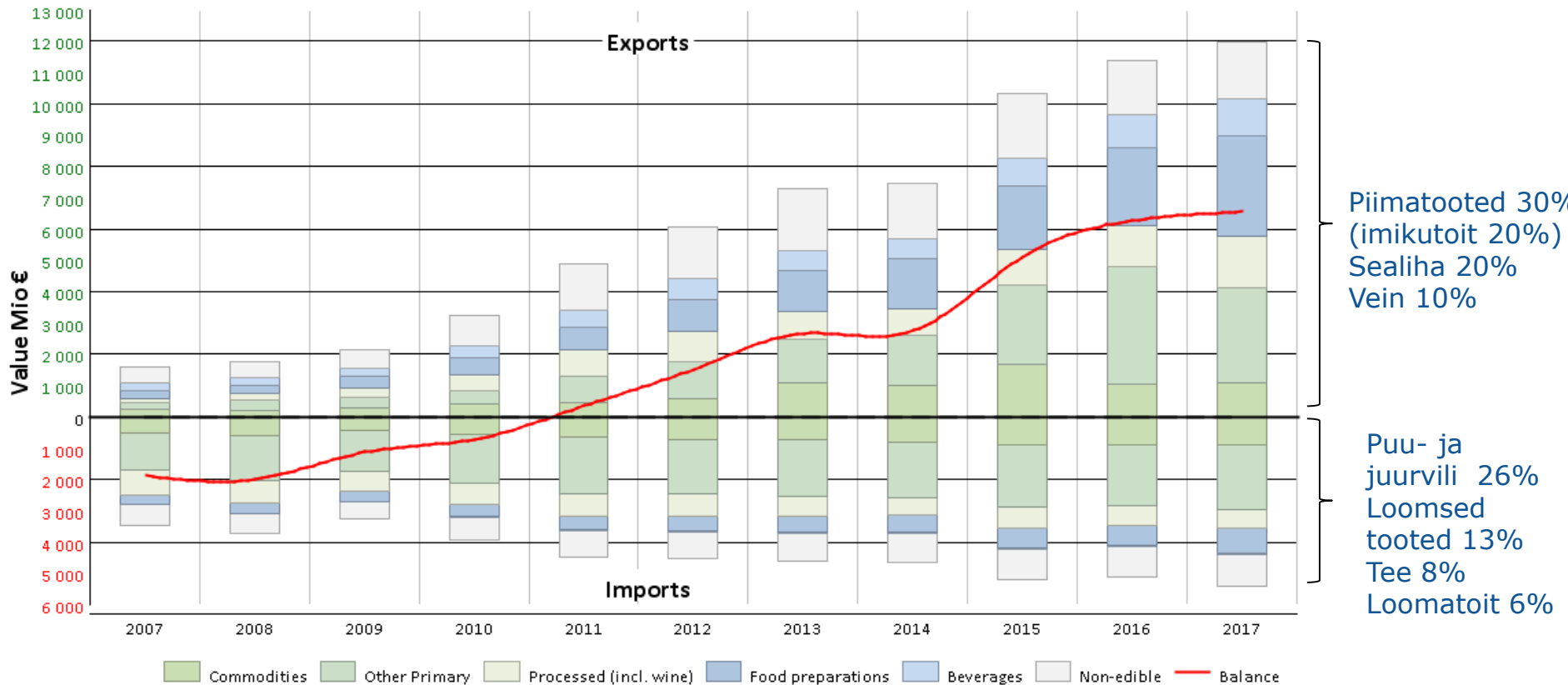
Piimatoodete import Hiina – kasv kõigis kaubagruppides v.a. juust, EL osa väheneb



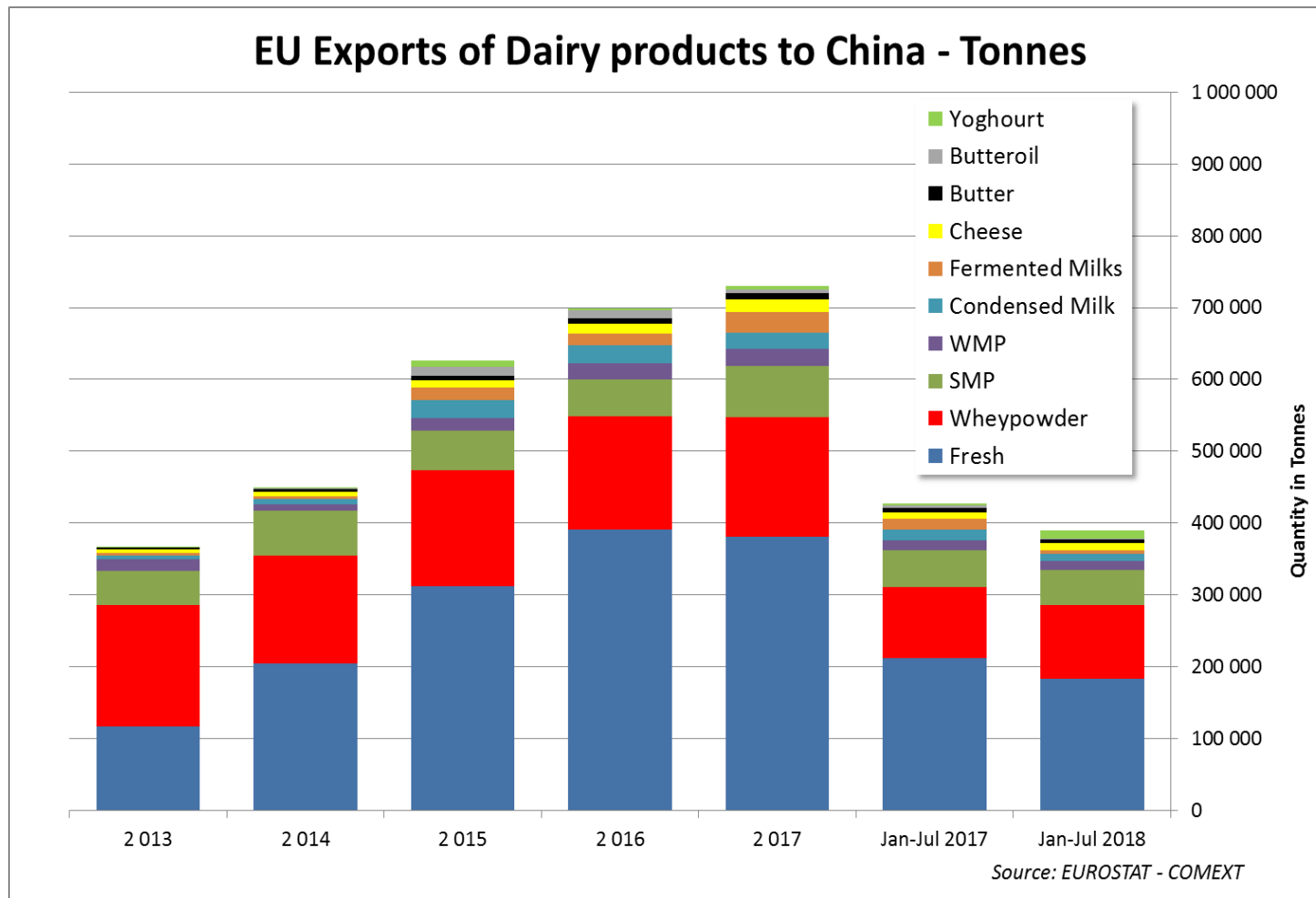
Värskete piimatoodete import Hiina



EL-Hiina põllumajandustoodete kaubandus




EL piimatoodete eksport Hiina aeglustub




Kaubandusbarjäärid

- SPS-barjäärid
- TBT-barjäärid: standardid
- Turulepääs teatud toodete osas:
juust, imikutoidud
- Ei rakenda EL puhul nn. "single entity" põhimõtet:
riigi tunnustamine – ettevõtete tunnustamine
- Turulepääs võib võtta aastaid – aeglane taotluste
läbivaatamine ja ettevõtete registreerimine
- Piiriülesed kaubandusreeglid ja "välisettevõtte"-
kontseptsioon
- Administratsiooni ümberkorraldamine



Dialoog Hiinaga

- Omavahelised lepingud puuduvad: rahvusvahelised standardid ja kahepoolne dialoog
- EL toetab reforme Hiinas: seminarid ja õppereisid (sertifitseerimine, imikutoidud, loomatervis, noortalunikud jne.)
- Kordamine
- Kõrge tase
- Kaubandussõja mõju
- Paralleelsuhtlus EL/liikmesriik
- EL Delegatsioon/
EU SME Centre



Geotähiste leping

Läbirääkimised alates 2012, lõppfaasis.

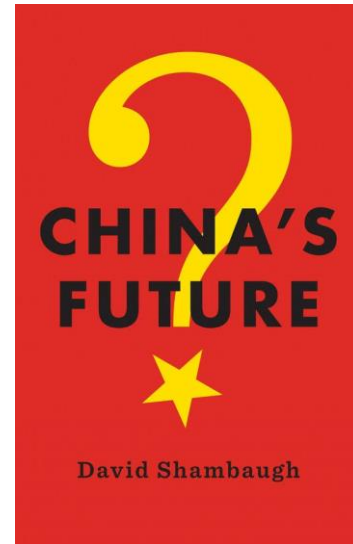
- Pilootprojekt 2012: 10+10 GTd kaitstud, neist 3 juustud
- 100 GTd lepingu jõustudes, neist 14 juustud
- 200 GTd lisaks 4 aasta pärast, neist 20 juustud

Geograafiline tähis on märgistus toodetel, millel on nende geograafilisest päritolust tulenevad iseloomulikud omadused või reputatsioon. Hiinas oluline, üle 1000 GT registreeritud.



Tulevikuperspektiiv

- Nõudlus impordi järele jätkub (Shanghai Import Expo)
- Suured investeeringud toidukontrolli
- Toiduohutus on võti: võimalus EL toodetele
- WTO reeglitega kooskõlas (liige alates 2001, *Codexis* aktiivne)
- Tugev tegija rahvusvahelisel areeenil
- E-kaubandus
- Maailma suurim majandus? Rohkem avatud?



Kasulikud lingid

EL-Hiina kaubandussuhted ja info eksportijale:

<http://ec.europa.eu/trade/policy/countries-and-regions/countries/china/>

EL piimasektori statistika:

<http://ec.europa.eu/agriculture/market-observatory/milk/>

EL põllumajanduskaubanduse statistika:

https://ec.europa.eu/agriculture/trade-analysis/statistics_en